


FLINQ



EN NL DE FR

FlinQ Table Light Coco

FQC8271 | Instruction Manual



Welcome to the FlinQ family

Thanks for purchasing one of our items! To ensure continuous operation and accuracy, please read these operating instructions carefully before use and save this manual for future use. Passing certain procedures may result in incorrect reading and incorrect use of this product. We hope that you will enjoy using your new FlinQ-product! If by any chance the item is damaged, defective or broken, you are covered with warranty! Please do not hesitate to contact us for any questions, concerns or suggestions at the email address as mentioned in this manual.

Register your FlinQ product

We can imagine you want to treat your FlinQ item carefully. Register your product and you will be entitled to the following:

- ✔ 1 year extra **warranty** (2+1)
- ✔ Personal **support**
- ✔ Digital warranty **certificate**
- ✔ Digital **manual**

Scan the QR code or go to flinqproducts.nl/registration



Specifications

USB-input	DC5V <650mA(or 500mA-2.0A)
Double IC protector	protects against overcharging,discharging,short circuit
Battery	Wireless use by 1800mAh Li-ion battery 18650
LED	6x2835 SMD LED WW+6X5050 SMD HP LED RGB
Operation time	up to 13h max
Durability	>20000h
Color Temperature	2700K WW
Waterproof	IP44 Rainproof & Dustproof
Memory function	Yes
Dimensions	18 x18 x 26 cm
Weight	530 gram
Operating Temperature	-10C~+40C

Package contents

The Coco Table LED Light consists of:

1. Indoor/outdoor LED Light:
 - a) Button (ON/OFF/COLOR SELECTION)
 - b) Charging indicator
 - c) Charging port
2. Micro USB Charging Cable (1 meter)

Charging The Table Light Coco

Note: Please fully charge the led light before the first use!

Insert one side of the USB charging cable into a power source, such as a USB home charger, laptop, computer or powerbank and connect the other sides of the cable into the led light. When charging, the red led indicator will light up. When the battery is fully charged, the green led indicator will light up.

Note:

- It can take up till 5 times recharging and 5 times of using the item, to get the maximum battery time
- We recommend using the original charging cable of your device (supplied by FlinQ) for optimal charging

Safety instructions

- Please check carefully if the product is in good condition and complete (all parts included as described in the part Package Contents) when opening the package.
- Never place the device in the vicinity of excessive heat or cold sources. Extreme temperatures may have a negative influence on the lifetime of electronics and batteries.
- Never touch the plug contacts with sharp or metal objects.
- Please only use the original power supply and original accessories.
- Protect the device from special liquids and vapors.
- Turn of the unit before cleaning. Do not use any solvient based cleaning agents, only a soft, anti-static cloth and clean water with normal hand wash soap.
- Do not attempt to repair the item in case of any damage.
- If the unite is not properly installed or operated FlinQ may not accept liability.

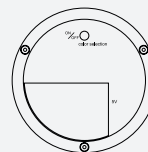
Operation

Using the Table Light Coco**1 Operate**

You can operate the Coco Table LED Light by pressing the on / off button on the bottom side of the device

2 On / off

You can turn on or turn off the Coco Table LED Light by long pressing the on / off button on the bottom side of the device

**3 Change color**

Short press the on / off button to change the colors. The colors are: warm white, red, green, blue, orange, cold white, pink, purple

Welkom bij de FlinQ familie

Bedankt dat je voor een van onze artikelen hebt gekozen! Om een continue werking en nauwkeurigheid te garanderen, dien je deze gebruiksaanwijzing voor gebruik zorgvuldig te lezen en deze te bewaren voor toekomstig gebruik. Het overslaan van bepaalde procedures kan leiden tot onjuiste lezing en onjuist gebruik van dit product. Wij wensen je veel plezier met je nieuwe FlinQ-product! Als het artikel per ongeluk beschadigd, defect of kapot is, dan heb je recht op garantie! Aarzel niet om contact met ons op te nemen bij vragen, opmerkingen of suggesties op het e-mailadres zoals vermeld in deze handleiding.

Registreer je FlinQ product

Je FlinQ product, daar ben je extra zuinig op en dat begrijpen we. Registreer gratis je product en profiteer onder meer van:

- ✔ 1 jaar extra **garantie** (2+1)
- ✔ Persoonlijke **ondersteuning**
- ✔ Digitaal garantie **certificaat**
- ✔ Digitale **handleiding**



Scan de QR code of ga naar flinqproducts.nl/registeren/

Specificaties

USB-ingang	DC5V <650mA(or 500mA-2.0A max
Dubbele IC-beschermer	beschermt tegen overladen, ontladen, kortsluiting
Batterij	raadloos gebruik door 1800 mAh Li-ion batterij 18650
LED	6x2835 SMD LED WW+6X5050 SMD HP LED RGB
Gebruikstijd	maximaal 13 uur
Duurzaamheid	>20000 uur
Kleurtemperatuur	2700K WW
IP Graad	IP44 regendicht en stofdicht
Geheugenfunctie	Ja
Afmeting	18 x 18 x 26 cm
Gewicht	530 gram
Bedrijfstemperatuur	-10C~+40C

Inhoud verpakking

De FlinQ Tafellamp Coco bestaat uit:

1. Binnen/buiten LED-licht
 - a) Knop (ON/OFF/COLOR SELECTION)
 - b) Oplaadindicator
 - c) Oplaadpoort
2. Micro USB-oplaadkabel (1 meter)

Opladen van de Tafellamp Coco

Let op: Laad de batterij volledig op voor het eerste gebruik.

Plaats een kant van de USB-oplaadkabel in een voedingsbron zoals een USB-thuislader, laptop, computer of powerbank en sluit de andere kant van de kabel aan op de tafellamp. Tijdens het opladen licht de rode LED-indicator op. Wanneer de batterij volledig is opgeladen brandt de groene LED-indicator.

Let op:

- Het kan tot 5x herladen en 5x gebruik duren om de maximale accutijd te krijgen
- We raden aan om de originele oplaadkabel van uw apparaat (geleverd door FlinQ) te gebruiken voor optimaal opladen.

Veiligheidsinstructies

- Controleer zorgvuldig of het product in goede staat en compleet is (alle onderdelen inbegrepen zoals beschreven in het hoofdstuk "inhoud verpakking") bij het openen van het pakket.
- Plaats het apparaat nooit in de buurt van overmatige hitte of koude bronnen. Extreme temperaturen hebben een negatieve invloed op de levensduur van elektronica en batterijen.
- Raak de stekkercontacten nooit aan met scherpe of metalen voorwerpen.
- Gebruik alleen de originele voeding en originele accessoires.
- Bescherm het apparaat tegen speciale vloeistoffen en dampen.
- Schakel het apparaat uit voordat je het schoonmaakt. Gebruik geen oplosmiddelen op basis van schoonmaakmiddelen, alleen een zachte, antistatische doek en schoon water met normale handzeep.
- Probeer zelf geen reparaties uit te voeren.
- Als het apparaat niet correct is geïnstalleerd of gebruikt, vervalt de aansprakelijkheid van FlinQ.

Werking

De Table Light Coco gebruiken

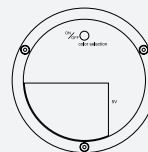


1 Gebruik

Je bedient de Coco Table LED Light door op de aan/uit knop aan de onderzijde van het apparaat te drukken.

2 Aan / uit

Je kunt de Coco Table LED Light aan- of uitzetten door lang op de aan/uit knop aan de onderkant van het apparaat te drukken.



3 Verander de kleur

Druk kort op de aan/uit-knop om de kleuren te wijzigen. De kleuren zijn: warm wit, rood, groen, blauw, oranje, koud wit, roze, paars.

Willkommen in der flinq-familie

Vielen Dank, dass Sie sich für einen unserer Artikel entschieden haben! Um einen kontinuierlichen Betrieb und Genauigkeit zu gewährleisten, lesen Sie bitte diese Bedienungsanleitung vor der Verwendung sorgfältig durch und bewahren Sie sie zum späteren Nachschlagen auf. Das Überspringen bestimmter Verfahren kann zu falschem Lesen und falscher Verwendung dieses Produkts führen. Wir wünschen Ihnen viel Freude mit Ihrem neuen Flinq-Produkt! Wenn der Artikel versehentlich beschädigt, defekt oder kaputt ist, haben Sie Anspruch auf Gewährleistung! Bitte zögern Sie nicht, uns bei Fragen, Kommentaren oder Vorschlägen unter der in diesem Handbuch angegebenen E-Mail-Adresse zu kontaktieren.

Registrieren Sie Ihr Flinq Produkt

Sie sind besonders vorsichtig mit Ihrem neuem Flinq Produkt und wir verstehen das. Registrieren Sie Ihr Produkt jetzt kostenlos und profitieren Sie von:

- ✔ Ein Jahr **Zusatzgarantie** (2+1)
- ✔ Persönlicher **technischer Unterstützung und Support**
- ✔ Digitales **Garantiezertifikat**
- ✔ Digitales **Handbuch**



Scannen Sie den QR-Code oder besuchen Sie flinqproducts.nl/registration/

Technische Daten

USB-Eingang	DC5V <650mA(or 500mA-2.0A max
Doppelter IC-Protector	schützt vor Überladung, Entladung, Kurzschluss
Battery	Drahtlose Nutzung durch 1800 mAh Li-Ion Akku 18650
LED	6x2835 SMD LED WW+6X5050 SMD HP LED RGB
Betriebszeit	bis zu 13h max
Lebensdauer	>20000 uur
Farbtemperatur	2700K WW
IP Grad	IP44 regenfest und staubdicht
Memory-Funktion	Ja
Abmessungen	18 x 18 x 26 cm
Gewicht	530 gram
Betriebstemperatur	-10C~+40C

Packungsinhalt

Das Coco Tisch-LED-Licht besteht aus:

1. Innen-/Außen-LED-Licht:
 - a) Taste (EIN/AUS/FARBWAHL)
 - b) Ladeanzeige
 - c) Aufladestation
2. Micro-USB-Ladekabel (1 Meter)

Aufladen der tisch-led-leuchte

Hinweis: Bitte laden Sie das LED-Licht vor dem ersten Gebrauch vollständig auf!

Stecken Sie eine Seite des USB-Ladekabels in eine Stromquelle, z. B. ein USB-Heimladegerät, einen Laptop, einen Computer oder eine Powerbank, und verbinden Sie die anderen Seiten des Kabels mit der LED-Leuchte. Während des Ladevorgangs leuchtet die rote LED-Anzeige auf. Wenn der Akku vollständig aufgeladen ist, leuchtet die grüne LED-Anzeige auf.

Hinweis:

- Es kann bis zu 5-maliges Aufladen und 5-maliges Verwenden des Artikels dauern, um die maximale Akkulaufzeit zu erreichen
- Wir empfehlen die Verwendung des Original-Ladekabels Ihres Geräts (von FlinQ geliefert) für eine optimale Ladung

Sicherheitshinweise

- Bitte überprüfen Sie beim Öffnen der Verpackung sorgfältig, ob das Produkt in gutem Zustand und vollständig ist (alle Teile sind wie im Abschnitt Verpackungsinhalt beschrieben enthalten).
- Stellen Sie das Gerät niemals in die Nähe von übermäßigen Hitze- oder Kältequellen. Extreme Temperaturen können die Lebensdauer von Elektronik und Batterien negativ beeinflussen.
- Berühren Sie die Steckkontakte niemals mit spitzen oder metallischen Gegenständen.
- Bitte verwenden Sie nur das Originalnetzteil und Originalzubehör.
- Schützen Sie das Gerät vor speziellen Flüssigkeiten und Dämpfen.
- Schalten Sie das Gerät vor der Reinigung aus. Verwenden Sie keine lösemittelhaltigen Reinigungsmittel, sondern nur ein weiches, antistatisches Tuch und sauberes Wasser mit normaler Handwaschseife.
- Versuchen Sie nicht, den Artikel im Schadensfall zu reparieren.
- Wenn das Gerät nicht ordnungsgemäß installiert oder betrieben wird, kann FlinQ keine Haftung übernehmen.

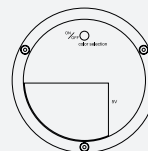
Betrieb

Verwendung der Table Light Coco**1 Betrieb**

Sie bedienen das Coco Table LED Light, indem Sie die Ein-/Aus-Taste auf der Unterseite des Geräts drücken.

2 An / aus

Sie können das Coco Table LED Light ein- oder ausschalten, indem Sie lange auf die Ein-/Aus-Taste auf der Unterseite des Geräts drücken

**3 Ändern Sie die Farbe**

Drücken Sie kurz den Netzschalter, um die Farben zu ändern. Die Farben sind: warmweiß, rot, grün, blau, orange, kaltweiß, pink, lila

Bienvenue dans la famille FlinQ

Merci d'avoir choisi l'un de nos articles! Pour assurer un fonctionnement et une précision continus, veuillez lire attentivement ce manuel d'instructions avant utilisation et conservez-le pour référence future. Ignorer certaines procédures peut entraîner une lecture incorrecte et une utilisation incorrecte de ce produit. Nous espérons que vous apprécierez votre nouveau produit FlinQ! Si l'article est accidentellement endommagé, défectueux ou cassé, vous avez droit à la garantie! N'hésitez pas à nous contacter pour toute question, commentaire ou suggestion à l'adresse e-mail fournie dans ce manuel.

Enregistrez votre produit de FlinQ Products

Vous êtes extrêmement prudent avec votre nouveau produit et nous le comprenons. Enregistrez maintenant gratuitement votre produit et profitez de:

- ✔ Un an de **garantie** supplémentaire (2+1)
- ✔ **Soutien** personnel
- ✔ **Certificat de garantie** numérique
- ✔ Manuel **numérique**



Scannez le code QR ou visitez flinqproducts.nl/registration/

Spécifications techniques

Entrée USB	DC5V <650mA(or 500mA-2.0A max
Double protection IC	protège contre les surcharges, les décharges et les courts-circuits
Battery	Utilisation sans fil par batterie Li-Ion 1800 mAh 18650
LED	6x2835 SMD LED WW+6X5050 SMD HP LED RGB
Autonomie	jusqu'à 13h max
Durabilité	>20000 h
Température de couleur	2700K WW
IP	P44 étanche à la pluie et à la poussière
Mémoire	Oui
Dimensions	18 x 18 x 26 cm
Poids	530 gram
Température de fonctionnement	-10C~+40C

Contenu du colis

La lampe de table LED Coco se compose de:

1. Lumière LED intérieure/extérieure:
 - a) Bouton (MARCHE/ARRÊT/SÉLECTION DE COULEUR)
 - b) Indicateur de charge
 - c) Port de chargement
3. Câble de charge micro USB (1 mètre)

Charger la lampe led de table

Remarque: Veuillez charger complètement la lumière LED avant la première utilisation !

Insérez un côté du câble de chargement USB dans une source d'alimentation, telle qu'un chargeur domestique USB, un ordinateur portable, un ordinateur ou une banque d'alimentation et connectez les autres côtés du câble à la lumière LED. Lors de la charge, le voyant LED rouge s'allume. Lorsque la batterie est complètement chargée, le voyant LED vert s'allume.

Remarque:

- Cela peut prendre jusqu'à 5 fois la recharge et 5 fois l'utilisation de l'article, pour obtenir le temps de batterie maximum
- Nous vous recommandons d'utiliser le câble de charge d'origine de votre appareil (fourni par FlinQ) pour une charge optimale

Consignes de sécurité

- Veuillez vérifier attentivement si le produit est en bon état et complet (toutes les pièces incluses comme décrit dans la partie Contenu de l'emballage) lors de l'ouverture de l'emballage.
- Ne placez jamais l'appareil à proximité de sources excessives de chaleur ou de froid. Les températures extrêmes peuvent avoir une influence négative sur la durée de vie des composants électroniques et des batteries.
- Ne touchez jamais les contacts de la fiche avec des objets pointus ou métalliques.
- Veuillez n'utiliser que l'alimentation et les accessoires d'origine.
- Protégez l'appareil des liquides et vapeurs spéciaux.
- Éteignez l'appareil avant de le nettoyer. N'utilisez pas d'agents de nettoyage à base de solvants, uniquement un chiffon doux antistatique et de l'eau propre avec du savon à main normal.
- N'essayez pas de réparer l'article en cas de dommage.
- Si l'appareil n'est pas correctement installé ou utilisé, FlinQ décline toute responsabilité.

Opération

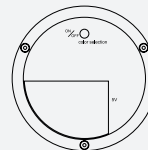
Utilisation de la lampe de table Coco

**1 Usage**

Vous utilisez la lampe LED de table Coco en appuyant sur le bouton marche/arrêt situé au bas de l'appareil.

2 Allumé éteint

Vous pouvez allumer ou éteindre la lampe LED de table Coco en appuyant longuement sur le bouton marche/arrêt situé au bas de l'appareil.

**3 Changer la couleur**

Appuyez brièvement sur le bouton d'alimentation pour changer les couleurs. Les couleurs sont: blanc chaud, rouge, vert, bleu, orange, blanc froid, rose, violet.

EU-declaration of conformity

(EN ISO / IEC 17050-1)

Company:

FlinQ & Co B.V.

Address:

Nijverheidslaan 6E
1382 LH Weesp
The Netherlands

Declare under the sole responsibility that the following equipment:

FlinQ Table Light Coco

Brand:

FlinQ

Product name:

FlinQ Table Light Coco

Barcode / EAN:

8720168689740

Product type:

Table Light

Production date:

2025

Produced in:

China

Authorized signature:

Signed by:

**Name:**

Erwin Honing

Title:

CEO

Place:

1382 LH Weesp, The Netherlands

Date:

06-10-2025

Conform that the products mentioned are with the following safety and hazardous substances restrictions in electrical and electronic equipment requirements of the relevant European Union harmonization directives 2014/30/EU, (EU) 2015/863, EU 2019/1021, (EC) No. 1907/2006, 2012/19/EU WEEE and all amendments. Conformity is guaranteed by the CE symbol. This product has been tested following harmonized standards and EU community legislation specifications, applying versions will be valid in 03-2023. The full text of the EU declaration of conformity is available at the following internet address: www.flinqproducts.nl

TECHNICAL CHANGES SUBJECT TO FURTHER DEVELOPMENTS

EN IEC 55015: 2019
EN 61547: 2009
EN IEC 61000-3-2: 2019
EN 61000-3-3: 2013/A1: 2019

EU-verklaring van overeenstemming

(EN ISO / IEC 17050-1)

Bedrijfsnaam:

FlinQ & Co B.V.

Adres:

Nijverheidslaan 6E
1382 LH Weesp
Nederland

Verklaart onder de exclusieve verantwoordelijkheid van de fabrikant dat het volgende product:

FlinQ Table Light Coco

Merknaam:

FlinQ

Product naam:

FlinQ Table Light Coco

EAN code:

8720168689740

Product type:

Table Light

Jaar van fabricage:

2025

Geproduceerd in:

China

Bevoegde handtekening

Ondertekend voor en namens:

**Name:**

Erwin Honing

Titel:

CEO

Plaats:

1382 LH Weesp, The Netherlands

Datum:

06-10-2025

Conformeert dat de genoemde producten zijn met de volgende essentieel gezondheid, veiligheid en gevaarlijke stoffen beperkingen in elektrische en elektronische apparatuur eisen van de relevante Europese Unie harmonisatie richtlijnen 2014/30/EU, (EU) 2015/863, EU 2019/1021, (EC) No. 1907/2006, 2012/19/EU WEEE en alle amendementen. De conformiteit wordt gegarandeerd door het CE-symbool. Dit product is getest volgens geharmoniseerde normen en specificaties van de EU-communitaire wetgeving, geldende versies zullen geldig zijn in 03-02023. De volledige tekst van de EU-conformiteitsverklaring is beschikbaar op het volgende internetadres: www.flinqproducts.nl.

TECHNISCHE WIJZIGINGEN ONDER VOORBEHOUD VAN VERDERE ONTWIKKELINGEN

EN IEC 55015: 2019
EN 61547: 2009
EN IEC 61000-3-2: 2019
EN 61000-3-3: 2013/A1: 2019

EU-declaration of conformity

(EN ISO / IEC 17050-1)

Unternehmen:
FlinQ & Co B.V.

Adresse:
Nijverheidslaan 6E
1382 LH Weesp
The Netherlands

**Unter der alleinigen Verantwortung,
dass die folgenden Ausrüstungen:**

FlinQ Table Light Coco

Produktmarke:
FlinQ

Produktname:
FlinQ Table Light Coco

Produktnummer:
8720168689740

Produktart:
Table Light

Herstellungsjahr:
2025

Produziert in:
China

Autorisierte Unterschrift
Unterzeichnet für und im Auftrag:



Name:
Erwin Honing

Titel:
CEO

Platz:
1382 LH Weesp, The Netherlands

Datum:
06-10-2025

Stellen Sie sicher, dass die genannten Produkte den folgenden Sicherheits- und Gefahrstoffbeschränkungen in Bezug auf elektrische und elektronische Geräte gemäß den einschlägigen Harmonisierungsrichtlinien der Europäischen Union 2014/30/EU, (EU) 2015/863, EU 2019/1021, (EC) No. 1907/2006, 2012/19/ EU WEEE entsprechen und alle Änderungen. Die Konformität wird durch das CE-Symbol garantiert. Dieses Produkt wurde gemäß harmonisierten Standards und Spezifikationen der EU-Gemeinschaftsgesetzgebung getestet. Die anwendbaren Versionen sind gültig vom 03-2023. Der vollständige Text der EU-Konformitätserklärung ist unter folgender Internetadresse verfügbar: www.flinqproducts.nl

TECHNISCHE ÄNDERUNGEN UNTERLIEGEN
WEITEREN ENTWICKLUNGEN

EN IEC 55015: 2019
EN 61547: 2009
EN IEC 61000-3-2: 2019
EN 61000-3-3: 2013/A1: 2019

EU-declaration of conformity

(EN ISO / IEC 17050-1)

Entreprise:
FlinQ & Co B.V.

Adresse:
Nijverheidslaan 6E
1382 LH Weesp
The Netherlands

**Déclarons sous la seule
responsabilité que les équipements
suivants:**
FlinQ Table Light Coco

Marque de produit:
FlinQ

Nom du produit:
FlinQ Table Light Coco

Numéro de produit:
8720168689740

Type de produit:
Table Light

Année de fabrication:
2025

produit en:
China

Signature autorisée
Ondertekend voor en namens:



Nom:

Erwin Honing

Titre:
PDG FlinQ commerce

Lieu:
1382 LH Weesp, The Netherlands

Date:
06-10-2025

Conformez-vous que les produits mentionnés sont conformes aux restrictions de sécurité et de substances dangereuses suivantes dans les exigences relatives aux équipements électriques et électroniques des directives d'harmonisation pertinentes de l'Union européenne 2014/30/EU, (EU) 2015/863, EU 2019/1021, (EC) No. 1907/2006, 2012/19/EU WEEE et tous les amendements. La conformité est garantie par le symbole CE. Ce produit a été testé conformément aux normes harmonisées et aux spécifications de la législation communautaire de l'UE, les versions applicables seront valables le 03-2023. Le texte complet de la déclaration de conformité UE est disponible à l'adresse Internet suivante: www.flinqproducts.nl

CHANGEMENTS TECHNIQUES SUJETS À DE
NOUVEAUX DÉVELOPPEMENTS

EN IEC 55015: 2019
EN 61547: 2009
EN IEC 61000-3-2: 2019
EN 61000-3-3: 2013/A1: 2019

FlinQ & Co B.V.
Nijverheidslaan 6E
1382 LH Weesp
The Netherlands

www.flinqproducts.nl
info@flinqproducts.nl