

FLINQ



EN NL DE FR

FlinQ Powerbank Goliath

FQC8282 & FQC8283 | Instruction Manual



Welcome to the FlinQ family

Thanks for purchasing one of our items! To ensure continuous operation and accuracy, please read these operating instructions carefully before use and save this manual for future use. Passing certain procedures may result in incorrect reading and incorrect use of this product. We hope that you will enjoy using your new FlinQ-product! If by any chance the item is damaged, defective or broken, you are covered with warranty! Please do not hesitate to contact us for any questions, concerns or suggestions at the email address as mentioned in this manual.

Register your FlinQ product

We can imagine you want to treat your FlinQ item carefully. Register your product and you will be entitled to the following:

- ✔ 1 year extra **warranty** (2+1)
- ✔ Personal **support**
- ✔ Digital warranty **certificate**
- ✔ Digital **manual**

Scan the QR code or go to flinqproducts.nl/registration



Detailed instructions

1. Power switch
2. LED indicator
3. USB 1 output
4. Type-C in / output
5. USB 2 output
6. Micro input




Charge the power bank



1. Connect AC adapter to micro USB or Type C port on power bank for charging
2. Connect computer USB port to Micro USB or Type C port on power bank for charging

Charge your device(s)



1. Connect two phones to two USB ports on power bank to charge two phones at the same time.
2. Connect Type C cable to Type C port on power bank to charge any Type C device.

Specifications	
Capacity	20000 mAh (74Wh)
Input	Micro 5V = 2A, 9V = 2A, 21V = 1.5A Type C 5V = 3A, 9V = 2A, 21V = 1.5A
Output	USB 1 / 2 / Type C 4.5V = 5A, 5V = 4.5A, 5V = 3A, 9V = 2A, 12V = 1.5A, 22.5W (max)
Size	136,8 x 70,8 x 25,5 mm

Warning:

- Do not put the product into water or get it wet
- Please use 5V Ac adapter to charge the power bank
- Do not bump, throw or expose the product to mechanical shock
- Do not decompose the battery in the product by any means
- Do not use or store the product near heat sources
- Please move the batteries away from the open flame if they are leaking or giving off peculiar smell

EU-declaration of conformity (EN ISO / IEC 17050-1)

Hereby we:
FlinQ Commerce

Company:
FlinQ Commerce

Address:
Eemweg 74, 3755LD Eemnes
The Netherlands

Declare under the sole responsibility that the following equipment:
FlinQ Powerbank Goliath

Brand:
FlinQ

Product name:
FlinQ Powerbank Goliath

Barcode / EAN:
8720168689870
8720168689887

Product Rating:
22.5W

Product type:
Consumer Electronics

Production date:
2023

Produced in:
China

Authorized signature:
Signed by:

Name:
Erwin Honing

Title:
CEO

Place:
3755LD Eemnes, The Netherlands

Date:
11-03-2023

Conform that the products mentioned are with the following safety and hazardous substances restrictions in electrical and electronic equipment requirements of the relevant European Union harmonization directives 2014/30 / EU, 2014/35 / EU, 2011/65 / EU, 2015/863 / EU and all amendments. Conformity is guaranteed by the CE symbol. This product has been tested following harmonized standards and EU community legislation specifications, applying versions will be valid in 19-01-2021 (2014/35 / EU) 19-05-2021 (2014/30 / EU) 19-05 -2020 (2015/863 / EU + 2011/65 / EU 2020) (test date). The full text of the EU declaration of conformity is available at the following internet address: www.flinqproducts.nl

TECHNICAL CHANGES SUBJECT TO FURTHER DEVELOPMENTS

Low Voltage Directive (LVD) 2014/35 / EU
Electromagnetic Compatibility (EMC) Directive 2014/30 / EU
Reduction of hazardous substances (ROHS) directive 2011/65 / EU + 2015/863 / EU

FLINQ



EN NL DE FR

FlinQ Powerbank Goliath

FQC8282 & FQC8283 | Instruction Manual



NL Handleiding

FlinQ Powerbank Goliath

Welkom bij de FlinQ familie

Bedankt dat u voor een van onze artikelen heeft gekozen! Om een continue werking en nauwkeurigheid te garanderen, dient u deze gebruiksaanwijzing voor gebruik zorgvuldig te lezen en deze te bewaren voor toekomstig gebruik. Het overslaan van bepaalde procedures kan leiden tot onjuiste lezing en onjuist gebruik van dit product. Wij wensen u veel plezier met uw nieuwe FlinQ-product! Als het artikel per ongeluk beschadigd, defect of kapot is, dan heeft u recht op garantie! Aarzel niet om contact met ons op te nemen bij vragen, opmerkingen of suggesties op het e-mailadres zoals vermeld in deze handleiding.

Registreer je FlinQ product

Je FlinQ product, daar ben je extra zuinig op en dat begrijpen we. Registreer gratis je product en profiteer onder meer van:

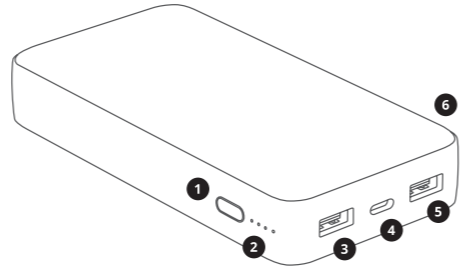
- ✓ 1 jaar extra **garantie** (2+1)
- ✓ Persoonlijke **ondersteuning**
- ✓ Digitaal garantie **certificaat**
- ✓ Digitale **handleiding**



Scan de QR code of ga naar flinqproducts.nl/registreren/

NL Handleiding

FlinQ Powerbank Goliath



Gedetailleerde instructies

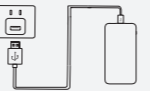
1. Aan/uit-schakelaar
2. LED-indicator
3. USB 1-uitgang

4. Type-C in/uitgang
5. USB 2-uitgang
6. Micro-invoer

NL Handleiding

FlinQ Powerbank Goliath

De powerbank opladen



1. Sluit de AC-adaptor aan op de micro-USB- of Type C-poort van de powerbank om op te laden

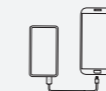


2. Sluit de USB-poort van de computer aan op de Micro USB- of Type C-poort op de powerbank om op te laden

Opladen van je apparaat



1. Sluit twee telefoons aan op twee USB-poorten op de powerbank om twee telefoons tegelijkertijd op te laden.



2. Sluit Type C-kabel aan op Type C-poort op powerbank om elk type C-apparaat op te laden.

NL Handleiding

FlinQ Powerbank Goliath

Specificaties

Capaciteit	20000 mAh (74Wh)
Invoer	Micro 5V = 2A, 9V = 2A, 21V = 1.5A Type C 5V = 3A, 9V = 2A, 21V = 1.5A
Uitvoer	USB 1 / 2 / Type C 4.5V = 5A, 5V = 4.5A, 5V = 3A, 9V = 2A, 12V = 1.5A, 22.5W (max)
Afmeting	136,8 x 70,8 x 25,5 mm

Waarschuwing:

- Leg het product niet in water en laat het niet nat worden
- Gebruik een 5V AC-adaptor om de powerbank op te laden
- Stoot, gooi of stel het product niet bloot aan mechanische schokken
- Ontbind de batterij op geen enkele manier in het product
- Gebruik of bewaar het product niet in de buurt van warmtebronnen
- Houd de batterijen uit de buurt van open vuur als ze lekken of een vreemde geur afgeven

EU-declaration of conformity

(EN ISO / IEC 17050-1)

Hierbij:

FlinQ Product naam

FlinQ Commerce

Adres:

Eemweg 74
3755LD Eemnes Nederland

Verklaart onder de exclusieve verantwoordelijkheid van de fabrikant dat:

FlinQ Powerbank Goliath

Merknaam:

FlinQ

Product naam:

FlinQ Powerbank Goliath

EAN code:

8720168689870
8720168689887

Product waardering:

22.5W

Product type:

Consumer Electronics

Jaar van fabricage:

2023

Geproduceerd in:

China

Bevoegde handtekening

Ondertekend voor en namens:

Naam:

Erwin Honing

Titel:

CEO

Plaats:

3755LD Eemnes, The Netherlands

Datum:

11-03-2023

Conformeert dat de genoemde producten zijn met de volgende essentieel gezondheid, veiligheid en gevaarlijke stoffen beperkingen in elektrische en elektronische apparatuur eisen van de relevante Europese Unie harmonisatie richtlijnen 2014/30 / EU, 2014/35 / EU, 2011/65 / EU, 2015/863 / EU en alle amendementen. De conformiteit wordt gegarandeerd door het CE-symbool. Dit product is getest volgens geharmoniseerde normen en specificaties van de EU-communitaire wetgeving, geldende versies zullen geldig zijn in 19-01-2021 (2014/35 / EU) 19-05-2021 (2014/30 / EU) 19-05-2020 (2015/863 / EU + 2011/65 / EU 2020) (test date). De volledige tekst van de EU-conformiteitsverklaring is beschikbaar op het volgende internetadres: www.flinqproducts.nl.

TECHNISCHE WIJZIGINGEN ONDER VOORBEHOUD VAN VERDERE ONTWIKKELINGEN

Low Voltage Directive (LVD) 2014/35 / EU
Electromagnetic Compatibility (EMC) Directive 2014/30 / EU
Reduction of hazardous substances (ROHS) directive 2011/65 / EU + 2015/863 / EU

FLINQ



EN NL DE FR

FlinQ Powerbank Goliath

FQC8282 & FQC8283 | Instruction Manual



Willkommen in der flinq-familie

Vielen Dank, dass Sie sich für einen unserer Artikel entschieden haben! Um einen kontinuierlichen Betrieb und Genauigkeit zu gewährleisten, lesen Sie bitte diese Bedienungsanleitung vor der Verwendung sorgfältig durch und bewahren Sie sie zum späteren Nachschlagen auf. Das Überspringen bestimmter Verfahren kann zu falschem Lesen und falscher Verwendung dieses Produkts führen. Wir wünschen Ihnen viel Freude mit Ihrem neuen FlinQ-Produkt! Wenn der Artikel versehentlich beschädigt, defekt oder kaputt ist, haben Sie Anspruch auf Gewährleistung! Bitte zögern Sie nicht, uns bei Fragen, Kommentaren oder Vorschlägen unter der in diesem Handbuch angegebenen E-Mail-Adresse zu kontaktieren.

Registrieren Sie Ihr FlinQ Produkt

Sie sind besonders vorsichtig mit Ihrem neuem FlinQ Produkt und wir verstehen das. Registrieren Sie Ihr Produkt jetzt kostenlos und profitieren Sie von:

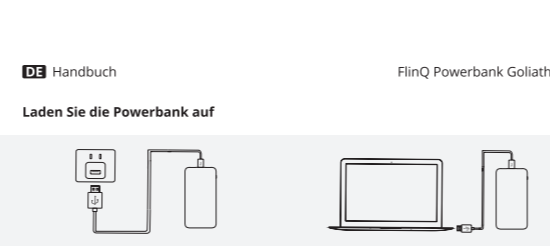
- Ein Jahr **Zusatzgarantie** (2+1)
- Persönlicher **technischer Unterstützung und Support**
- Digitales **Garantie-zertifikat**
- Digitales **Handbuch**

Scannen Sie den QR-Code oder besuchen Sie flinqproducts.nl/registration/



Detaillierte Anleitung

- Netzschalter
- LED-Anzeige
- USB 1-Ausgang
- Typ-C Ein- / Ausgang
- USB 2-Ausgang
- Mikroeingang



Laden Sie die Powerbank auf

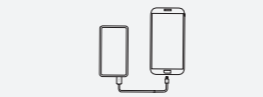
1 Schließen Sie das Netzteil zum Aufladen an den Micro-USB- oder Typ-C-Anschluss der Powerbank an

2 Verbinden Sie den USB-Anschluss des Computers zum Aufladen mit dem Micro-USB- oder Typ-C-Anschluss der Powerbank

Laden Sie Ihr(e) Gerät(e) auf



1 Schließen Sie zwei Telefone an zwei USB-Anschlüsse der Powerbank an, um zwei Telefone gleichzeitig aufzuladen.



2 Schließen Sie das Typ-C-Kabel an den Typ-C-Anschluss der Powerbank an, um jedes Typ-C-Gerät aufzuladen.

Spezifikationen	
Kapazität	20000 mAh (74Wh)
Eingang	Micro 5V = 2A, 9V = 2A, 21V = 1.5A Type C 5V = 3A, 9V = 2A, 21V = 1.5A
Ausgang	USB 1 / 2 / Type C 4.5V = 5A, 5V = 4.5A, 5V = 3A, 9V = 2A, 12V = 1.5A, 22.5W (max)
Größe	136,8 x 70,8 x 25,5 mm

Warnung:

- Tauchen Sie das Produkt nicht in Wasser und lassen Sie es nicht nass werden
- Bitte verwenden Sie einen 5-V-Wechselstromadapter, um die Powerbank aufzuladen
- Das Produkt nicht stoßen, werfen oder mechanischen Erschütterungen aussetzen
- Zersetzen Sie auf keinen Fall die Batterie im Produkt
- Verwenden oder lagern Sie das Produkt nicht in der Nähe von Wärmequellen
- Bitte entfernen Sie die Batterien von offenem Feuer, wenn sie auslaufen oder einen eigenartigen Geruch abgeben

EU-declaration of conformity

Hiermit erklärt:

Unternehmen:

FlinQ Commerce

Adresse:

Eemweg 74
3755LD Eemnes Holland

Unter der alleinigen

Verantwortung, dass die

folgenden Ausrüstungen:

FlinQ Powerbank Goliath

Produktmarke:

FlinQ

Produktname:

FlinQ Powerbank Goliath

Produktnummer:

8720168689870
8720168689887

Produktbewertung:

22.5W

(EN ISO / IEC 17050-1)

Produktart:

Consumer Electronics

Herstellungsjahr:

2023

Produziert in:

China

Autorisierte Unterschrift

Unterzeichnet für und im Auftrag:

Name:

Erwin Honing

Titel:

CEO

Platz:

3755LD Eemnes, Holland

Datum:

11-03-2023

Stellen Sie sicher, dass die genannten Produkte den folgenden Sicherheits- und Gefahrstoffbeschränkungen in Bezug auf elektrische und elektronische Geräte gemäß den einschlägigen Harmonisierungsrichtlinien der Europäischen Union 2014/30 / EU, 2014/35 / EU, 2011/65 / EU, 2015/863 / EU entsprechen und alle Änderungen. Die Konformität wird durch das CE-Symbol garantiert. Dieses Produkt wurde gemäß harmonisierten Standards und Spezifikationen der EU-Gemeinschaftsgesetzgebung getestet. Die anwendbaren Versionen sind gültig vom 19-01-2021 (2014/35 / EU) 19-05-2021 (2014/30 / EU) 19-05-2020 (2015/863 / EU + 2011/65 / EU 2020) (test date). Der vollständige Text der EU-Konformitätserklärung ist unter folgender Internetadresse verfügbar: www.flinqproducts.nl

TECHNISCHE ÄNDERUNGEN UNTERLIEGEN WEITEREN ENTWICKLUNGEN

Low Voltage Directive (LVD) 2014/35 / EU
Electromagnetic Compatibility (EMC) Directive 2014/30 / EU
Reduction of hazardous substances (ROHS) directive 2011/65 / EU + 2015/863 / EU

FLINQ



EN NL DE FR

FlinQ Powerbank Goliath

FQC8282 & FQC8283 | Instruction Manual



FR Manual

FlinQ Powerbank Goliath

Bienvenue dans la famille FlinQ

Merci d'avoir choisi l'un de nos articles! Pour assurer un fonctionnement et une précision continus, veuillez lire attentivement ce manuel d'instructions avant utilisation et conservez-le pour référence future. Ignorer certaines procédures peut entraîner une lecture incorrecte et une utilisation incorrecte de ce produit. Nous espérons que vous apprécierez votre nouveau produit FlinQ! Si l'article est accidentellement endommagé, défectueux ou cassé, vous avez droit à la garantie! N'hésitez pas à nous contacter pour toute question, commentaire ou suggestion à l'adresse e-mail fournie dans ce manuel.

Enregistrez votre produit de FlinQ Products

Vous êtes extrêmement prudent avec votre nouveau produit et nous le comprenons. Enregistrez maintenant gratuitement votre produit et profitez de:

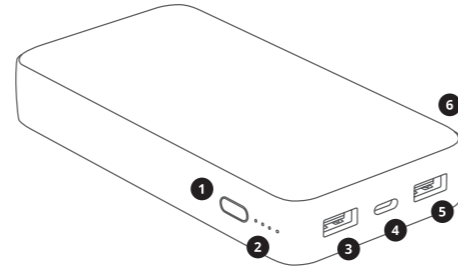
- ✓ Un an de **garantie** supplémentaire (2+1)
- ✓ **Soutien** personnel
- ✓ **Certificat de garantie** numérique
- ✓ Manuel **numérique**

Scannez le code QR ou visitez flinqproducts.nl/registration/



FR Manual

FlinQ Powerbank Goliath



Des instructions détaillées

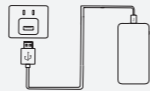
1. Interrupteur d'alimentation
2. Indicateur LED
3. Sortie USB 1

4. Entrée/sortie de type C
5. Sortie USB 2
6. Micro-entrée

FR Manual

FlinQ Powerbank Goliath

Charger la banque d'alimentation



- 1 Connectez l'adaptateur secteur au port micro USB ou de type C sur la banque d'alimentation pour le chargement



- 2 Connectez le port USB de l'ordinateur au port Micro USB ou Type C sur la banque d'alimentation pour le chargement

Chargez votre ou vos appareils



- 1 Connectez deux téléphones à deux ports USB sur la banque d'alimentation pour charger deux téléphones en même temps.



- 2 Connectez le câble de type C au port de type C sur la banque d'alimentation pour charger n'importe quel appareil de type C.

FR Manual

FlinQ Powerbank Goliath

Caractéristiques

Capacité	20000 mAh (74Wh)
Saisir	Micro 5V = 2A, 9V = 2A, 21V = 1.5A Type C 5V = 3A, 9V = 2A, 21V = 1.5A
Sortir	USB 1 / 2 / Type C 4.5V = 5A, 5V = 4.5A, 5V = 3A, 9V = 2A, 12V = 1.5A, 22.5W (max)
Taille	136,8 x 70,8 x 25,5 mm

Avertissement:

- Ne pas mettre le produit dans l'eau ni le mouiller
- Veuillez utiliser un adaptateur 5V Ac pour charger la banque d'alimentation
- Ne pas cogner, jeter ou exposer le produit à des chocs mécaniques
- Ne décomposez en aucun cas la batterie dans le produit
- Ne pas utiliser ou stocker le produit à proximité de sources de chaleur
- Veuillez éloigner les piles de la flamme nue si elles fuient ou dégagent une odeur particulière

EU-declaration of conformity

(EN ISO / IEC 17050-1)

Par la présente nous:

Entreprise:

FlinQ Commerce

Adresse:

Eemweg 74
3755LD Eemnes Pays-Bas

Déclarons sous la seule responsabilité que les équipements suivants:

FlinQ Powerbank Goliath

Marque de produit:

FlinQ

Nom du produit:

FlinQ Powerbank Goliath

Numéro de produit:

8720168689870
8720168689887

Évaluation du produit:

22.5W

Type de produit:

Consumer Electronics

Année de fabrication:

2023

produit en:

China

Signature autorisée

Nom:

Erwin Honing

Titre:

PDG FlinQ commerce

Lieu:

3755LD Eemnes, The Netherlands

Date:

11-03-2023

Conformez-vous que les produits mentionnés sont conformes aux restrictions de sécurité et de substances dangereuses suivantes dans les exigences relatives aux équipements électriques et électroniques des directives d'harmonisation pertinentes de l'Union européenne 2014/30 / EU, 2014/35 / EU, 2011/65 / EU, 2015/863 / EU et tous les amendements. La conformité est garantie par le symbole CE. Ce produit a été testé conformément aux normes harmonisées et aux spécifications de la législation communautaire de l'UE, les versions applicables seront valables le 19-01-2021 (2014/35 / EU) 19-05-2021 (2014/30 / EU) 19-05 -2020 (2015/863 / EU + 2011/65 / EU 2020) (test date). Le texte complet de la déclaration de conformité UE est disponible à l'adresse Internet suivante: www.flinqproducts.nl

CHANGEMENTS TECHNIQUES SUJETS À DE NOUVEAUX DÉVELOPPEMENTS

Low Voltage Directive (LVD) 2014/35 / EU
Electromagnetic Compatibility (EMC) Directive 2014/30 / EU
Reduction of hazardous substances (ROHS) directive 2011/65 / EU + 2015/863 / EU